



ТЕРРИТОРИАЛЬНЫЙ ОРГАН  
ФЕДЕРАЛЬНОЙ СЛУЖБЫ  
ГОСУДАРСТВЕННОЙ СТАТИСТИКИ  
ПО РЕСПУБЛИКЕ САХА (ЯКУТИЯ)

# ЗАНЯТОСТЬ И БЕЗРАБОТИЦА В РЕСПУБЛИКЕ САХА (ЯКУТИЯ)



в среднем в январе-марте 2022 г.



ТЕРРИТОРИАЛЬНЫЙ ОРГАН  
ФЕДЕРАЛЬНОЙ СЛУЖБЫ  
ГОСУДАРСТВЕННОЙ СТАТИСТИКИ  
ПО РЕСПУБЛИКЕ САХА (ЯКУТИЯ)

# ЗАНЯТОСТЬ И БЕЗРАБОТИЦА В РЕСПУБЛИКЕ САХА (ЯКУТИЯ)

- 01 РАБОЧАЯ СИЛА, ЗАНЯТЫЕ И БЕЗРАБОТНЫЕ
- 02 ДИНАМИКА РАБОЧЕЙ СИЛЫ В ВОЗРАСТЕ 15 ЛЕТ И СТАРШЕ
- 03 УРОВЕНЬ ЗАНЯТОСТИ НАСЕЛЕНИЯ В ВОЗРАСТЕ 15 ЛЕТ И СТАРШЕ
- 04 УРОВЕНЬ БЕЗРАБОТИЦЫ НАСЕЛЕНИЯ В ВОЗРАСТЕ 15 ЛЕТ И СТАРШЕ
- 05 ЧИСЛО НЕ ЗАНЯТЫХ ТРУДОВОЙ ДЕЯТЕЛЬНОСТЬЮ ГРАЖДАН, НА 100 ЗАЯВЛЕННЫХ ВАКАНСИЙ



# ЧИСЛЕННОСТЬ РАБОЧЕЙ СИЛЫ\*

В ВОЗРАСТЕ 15 ЛЕТ И СТАРШЕ В СРЕДНЕМ В ЯНВАРЕ-МАРТЕ 2022 г., ТЫС ЧЕЛ.

ЧИСЛЕННОСТЬ  
РАБОЧЕЙ СИЛЫ

**500.2** ТЫС ЧЕЛ.

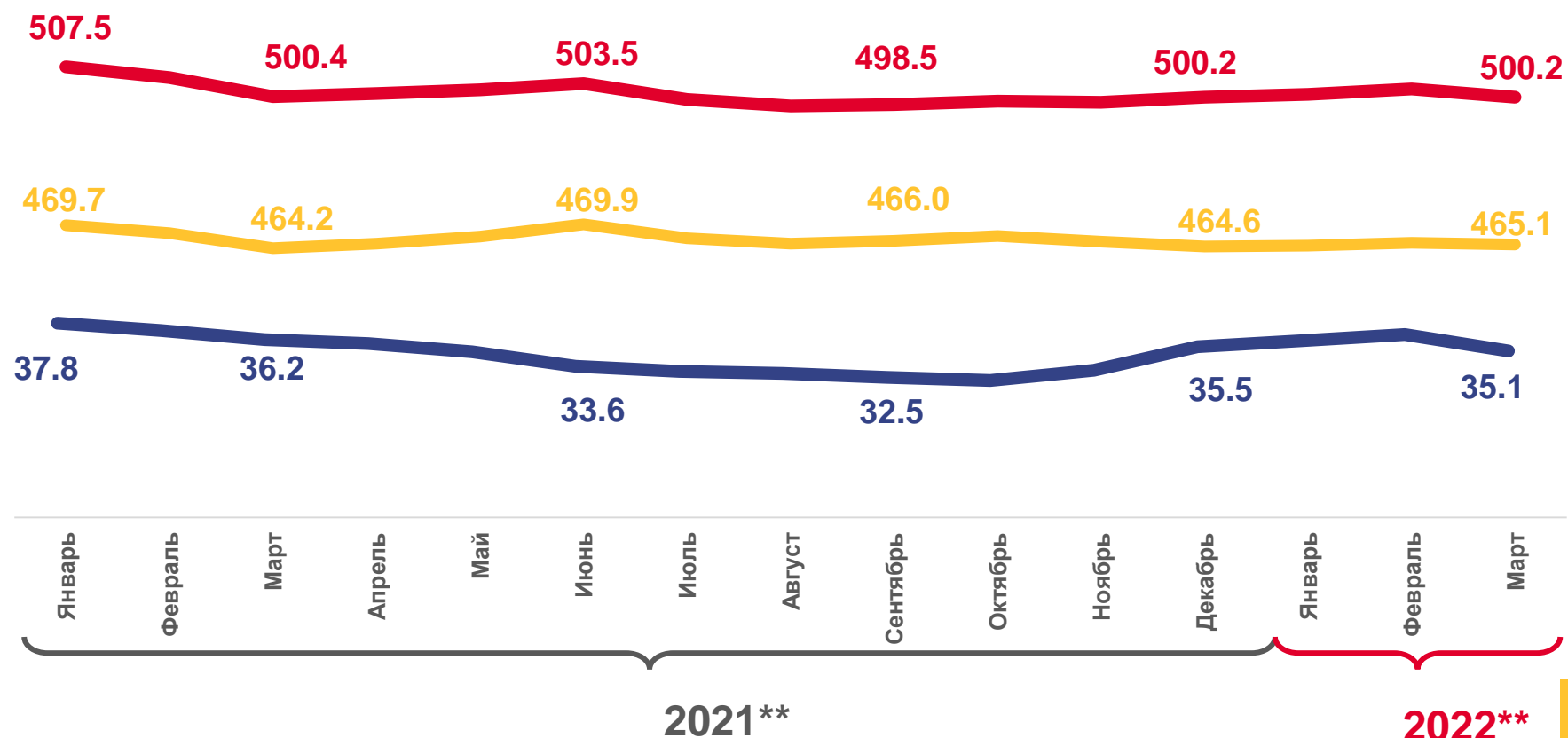
ЧИСЛЕННОСТЬ  
ЗАНЯТЫХ

**465.1** ТЫС ЧЕЛ.

ЧИСЛЕННОСТЬ  
БЕЗРАБОТНЫХ

(по методологии Международной  
организации труда)

**35.1** ТЫС ЧЕЛ.



Численность рабочей силы

Численность занятых

Численность безработных

\* По данным выборочного  
обследования рабочей силы  
\*\* В среднем за отчетный месяц и  
два месяца, предыдущих отчетному.



# УРОВЕНЬ УЧАСТИЯ НАСЕЛЕНИЯ В РАБОЧЕЙ СИЛЕ\*

В ВОЗРАСТЕ 15 ЛЕТ И СТАРШЕ В СРЕДНЕМ В ЯНВАРЕ-МАРТЕ 2022 г., %

## Регионы Дальневосточного федерального округа



\* По данным выборочного обследования рабочей силы



# УРОВЕНЬ ЗАНЯТОСТИ НАСЕЛЕНИЯ\*

В ВОЗРАСТЕ 15 ЛЕТ И СТАРШЕ В СРЕДНЕМ В ЯНВАРЕ-МАРТЕ 2022 г., %



61,4%

Уровень занятости



66,2%

Уровень занятости мужчин



57,1%

Уровень занятости женщин



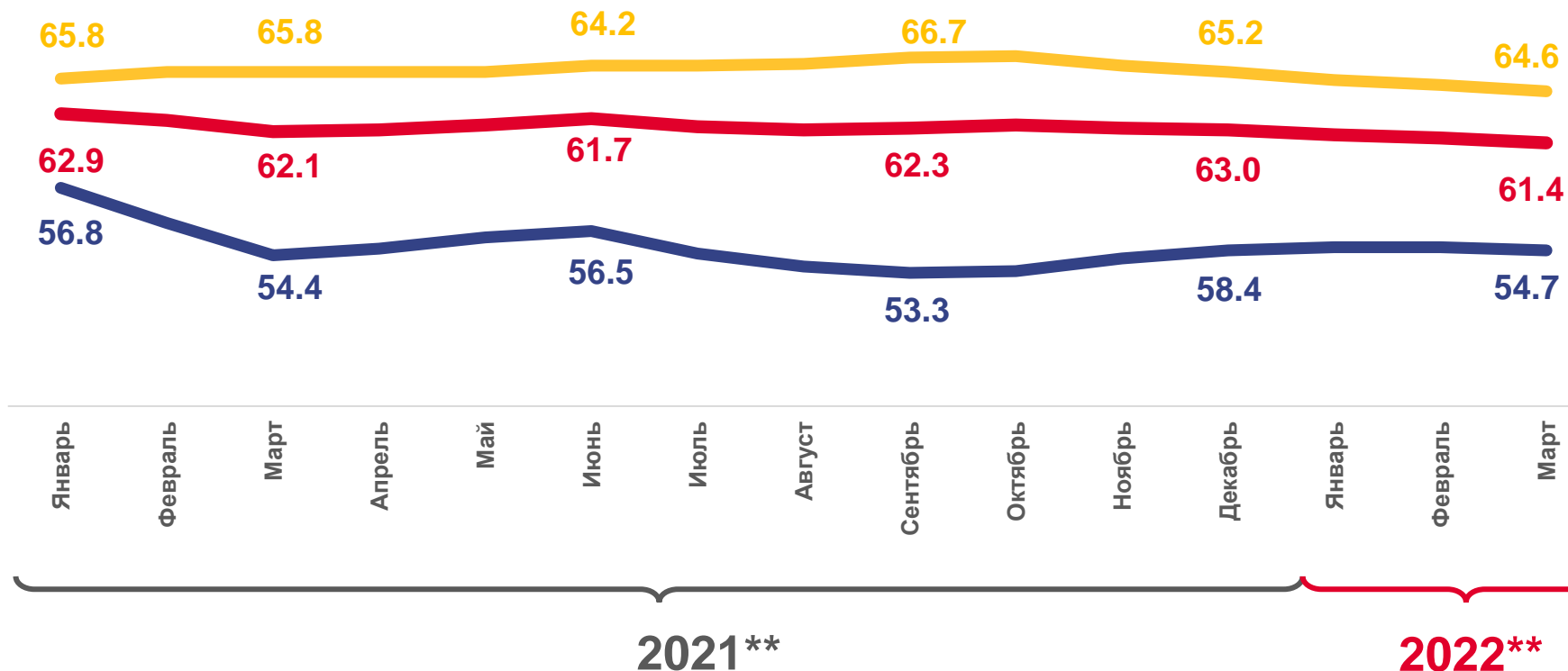
64,6%

Уровень занятости в городе



54,7%

Уровень занятости в сельской местности



2021\*\*

2022\*\*



Уровень занятости



Уровень занятости в городе



Уровень занятости в сельской местности

\* По данным выборочного обследования рабочей силы

\*\* В среднем за отчетный месяц и два месяца, предыдущих отчетному.



# УРОВЕНЬ ЗАНЯТОСТИ НАСЕЛЕНИЯ\*

В ВОЗРАСТЕ 15 ЛЕТ И СТАРШЕ В СРЕДНЕМ В ЯНВАРЕ-МАРТЕ 2022 г., %

## Регионы Дальневосточного федерального округа



\* По данным выборочного обследования рабочей силы





# УРОВЕНЬ БЕЗРАБОТИЦЫ\*

НАСЕЛЕНИЯ В ВОЗРАСТЕ 15 ЛЕТ И СТАРШЕ В СРЕДНЕМ В ЯНВАРЕ-МАРТЕ 2022 г., %

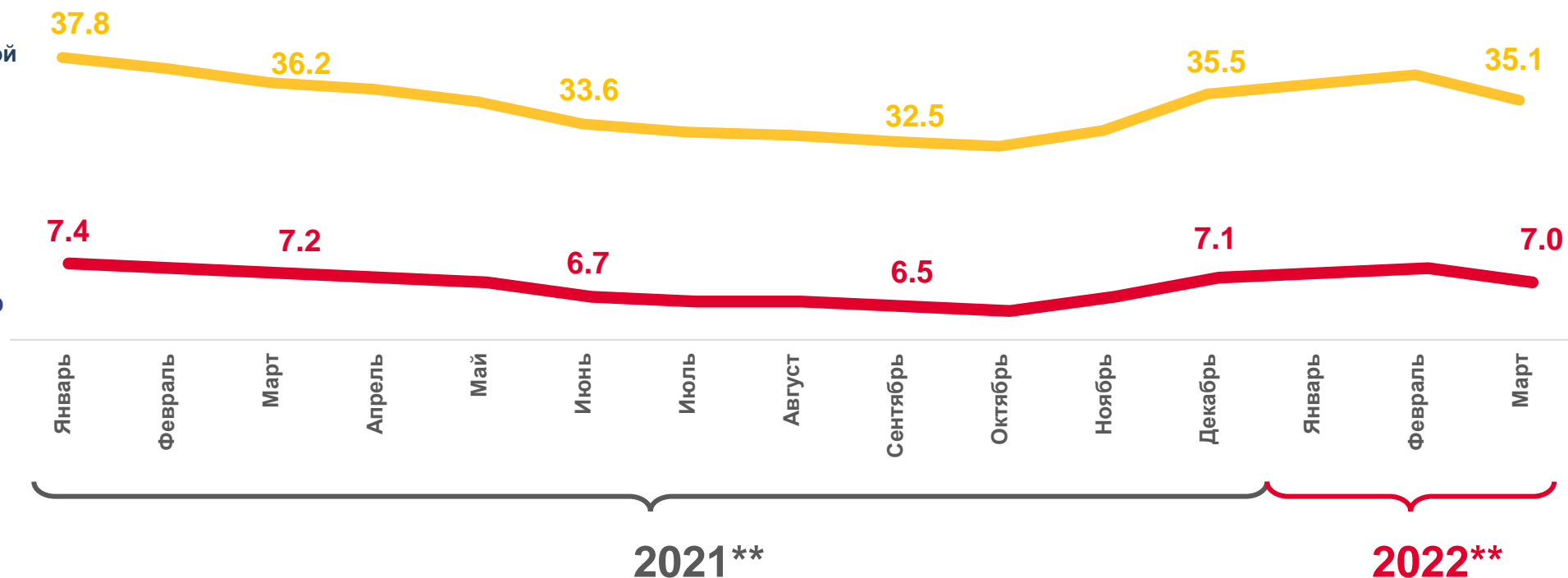
## ЧИСЛЕННОСТЬ БЕЗРАБОТНЫХ, ТЫС.ЧЕЛ

(по методологии Международной  
организации труда)

**35,1 тыс. чел.**

## УРОВЕНЬ БЕЗРАБОТИЦЫ, %

**7,0 %**



 Численность безработных

 Уровень безработицы

\* По данным выборочного обследования рабочей силы

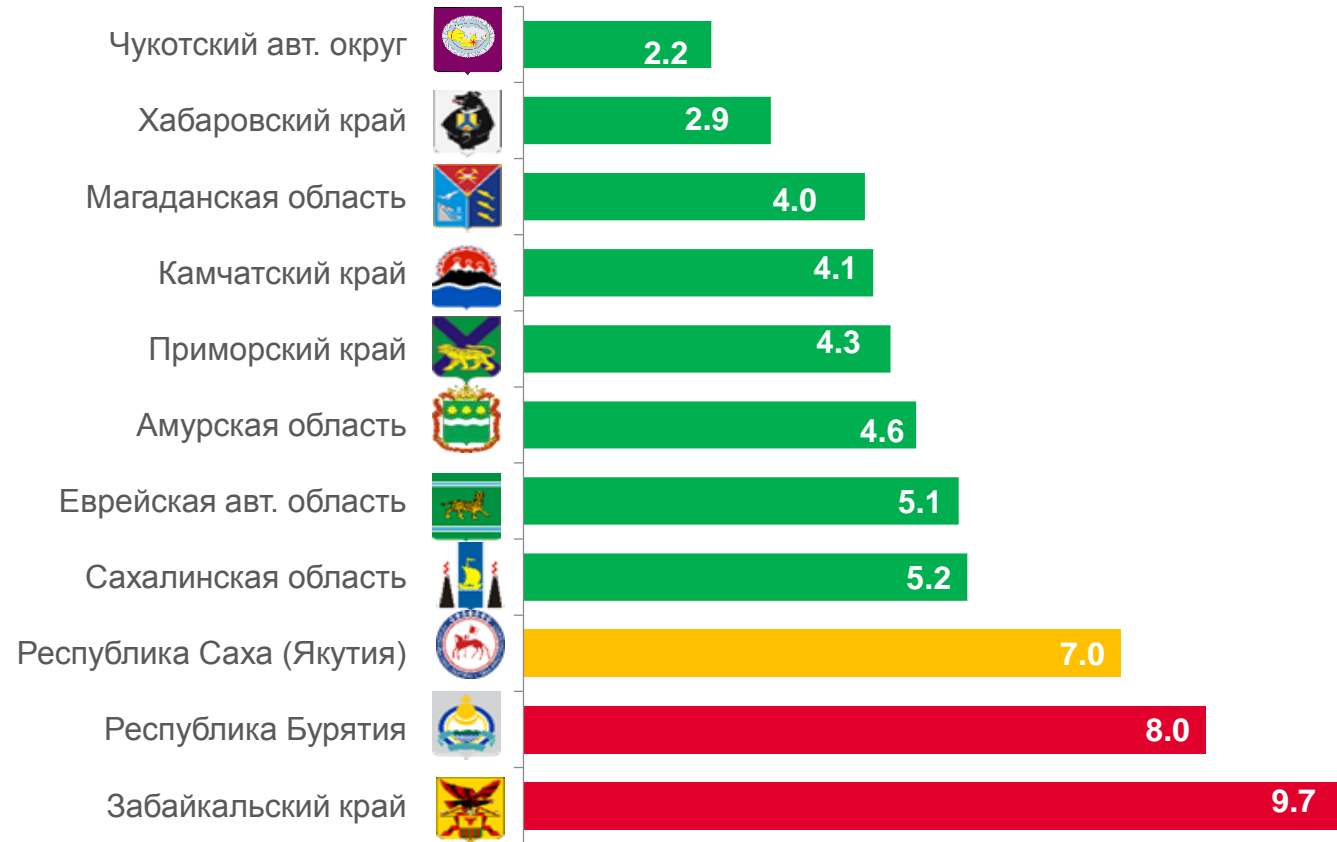
\*\* В среднем за отчетный месяц и два месяца,  
предыдущих отчетному.



# УРОВЕНЬ БЕЗРАБОТИЦЫ\*

НАСЕЛЕНИЯ В ВОЗРАСТЕ 15 ЛЕТ И СТАРШЕ В СРЕДНЕМ В ЯНВАРЕ-МАРТЕ 2022 г., %

## Регионы Дальневосточного федерального округа



\* По данным выборочного обследования рабочей силы





# ЧИСЛЕННОСТЬ БЕЗРАБОТНЫХ\*

В МАРТЕ 2022 ГОДА, ТЫСЯЧ ЧЕЛОВЕК

**ЧИСЛЕННОСТЬ  
НЕ ЗАНЯТЫХ ТРУДОВОЙ  
ДЕЯТЕЛЬНОСТЬЮ ГРАЖДАН,  
СОСТОЯЩИХ НА УЧЕТЕ В ОРГАНАХ СЛУЖБЫ  
ЗАНЯТОСТИ НАСЕЛЕНИЯ**

**9,2 тыс. чел.**

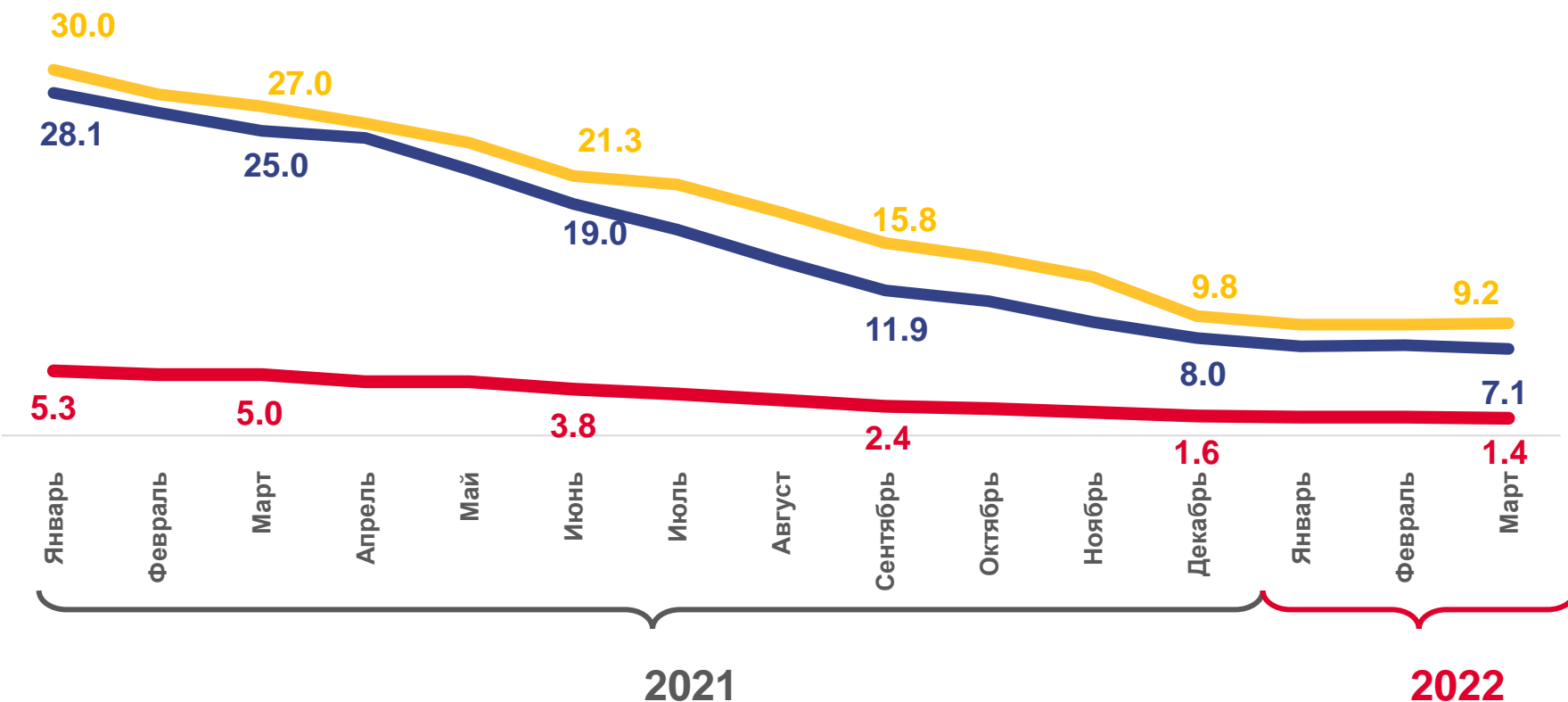
из них:

**ЧИСЛЕННОСТЬ  
ЗАРЕГИСТРИРОВАННЫХ  
БЕЗРАБОТНЫХ**

**7,1 тыс. чел.**

**УРОВЕНЬ  
ЗАРЕГИСТРИРОВАННОЙ  
БЕЗРАБОТИЦЫ**

**1,4 %**



Численность не занятых трудовой деятельностью граждан, состоящих на учете в органах службы занятости населения



Численность зарегистрированных безработных



Уровень зарегистрированной безработицы

\* На конец месяца по данным Государственного комитета РС(Я) по занятости населения.



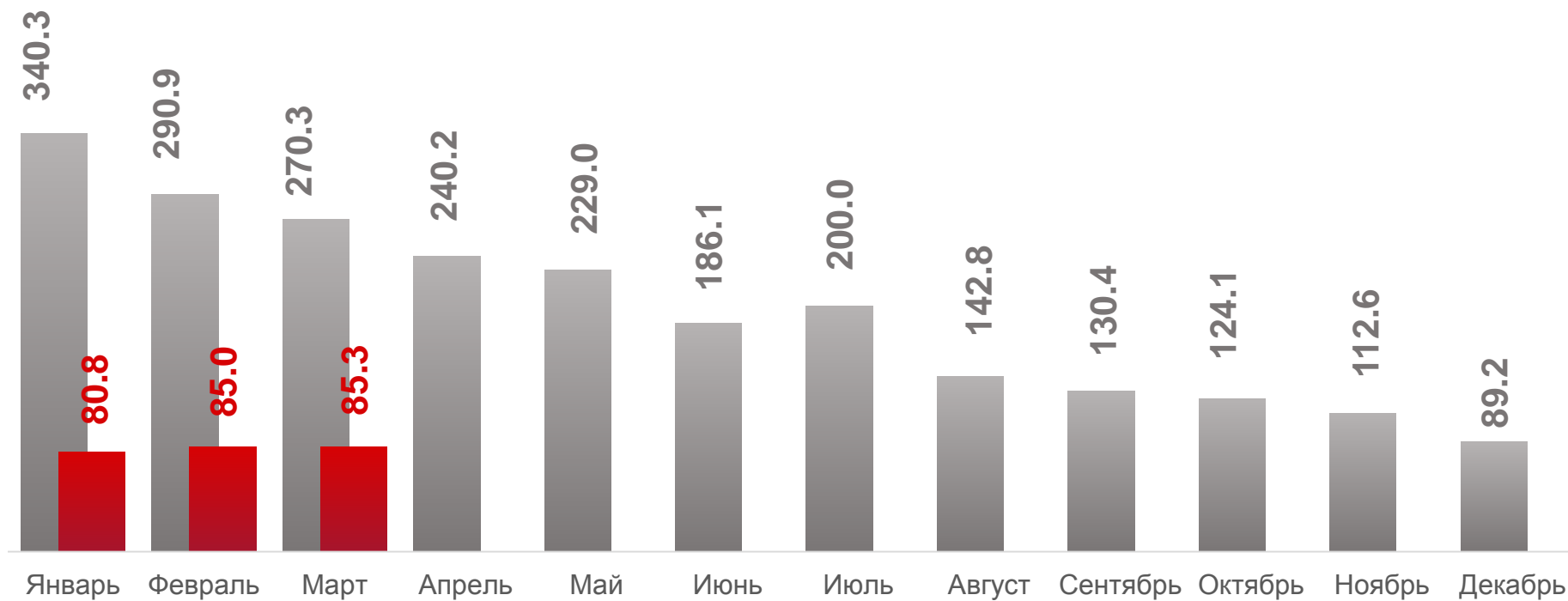
# ЧИСЛО НЕ ЗАНЯТЫХ ТРУДОВОЙ ДЕЯТЕЛЬНОСТЬЮ ГРАЖДАН, НА 100 ЗАЯВЛЕННЫХ ВАКАНСИЙ\*

МАРТ 2022 г.

**85,3**

в процентах к  
марту 2021 г.

**31,6%**



■ Число не занятых трудовой деятельностью граждан, зарегистрированных в службах занятости, на 100 вакансий в 2021 г.  
■ Число не занятых трудовой деятельностью граждан, зарегистрированных в службах занятости, на 100 вакансий в 2022 г.

